

Witajcie Kochani! Jak minął Wam wczorajszy dzień?
Dziś Światowy Dzień Książki!
Temat: 23 kwietnia- Światowy Dzień Książki.

Zadanie 1

Obejrzyj film. Poproś dorosłego, aby czytał Ci napisy podczas filmu, a potem porozmawiajcie o tym, dlaczego warto czytać książki.

<https://www.youtube.com/watch?v=6U-ydDIkhCI>

DO RODZICA!

DLACZEGO WARTO CZYTAĆ DZIECKU?



”
KSIĄŻKI ROZWIJAJĄ
WYOBRAŹNIĘ I ZWIĘKSZAJĄ
ZASÓB SŁOWNICTWA
mamysprawy.pl

”
WSPÓLNE CZYTANIE KSIĄŻEK
TO PRZED W SZYBOKIM
SPOSÓB NA MIŁE
SPĘDZENIE CZASU,
OKAZJA DO PRZYTULENIA SIĘ
DO RODZICA I ODPOCZYNKU
tygrysiaki.pl

”
KSIĄŻKI BUDZĄ
W DZIECKU
NIESAMOWITĄ
CIEKAWOŚĆ ŚWIATA
coverbaby.pl

”
KSIĄŻKI UMOŻLIWIJAJĄ DZIECKU
ZDOBYWANIE WIEDZY
I STANOWIĄ GENIALNĄ POMOC
W WYCHOWYWANIU DZIECKA
kiedymamaniespi.pl

”
CZYTANIE USPOKAJA I WYCISZA
oilloli-newlife.com



”
CZYTANIE DOSKONAŁE
STYMULUJE WYOBRAŹNIĘ DZIECI
W EFEKCIE CZEGO NA CO DZIECI
SĄ DUŻO BARDZIEJ KREATYWNE
mama-kubusia.pl

”
CZYTAJĄCE DZIECI
MAJĄ SZANSĘ NA PRZEŻYCIE
PRZYGÓD I EMOCJI,
KTÓRE NA PEWNO ZOSTANĄ
Z NIMI NA DŁUGO
tylkodlamam.pl

”
KSIĄŻKI TO MOŻLIWOŚĆ
PORUSZENIA WAŻNYCH
TEMATÓW I POZNANIA
ZAINTERESOWAŃ
NASZYCH DZIECI
maluszkoweinspiracje.pl

”
WSPÓLNE CZYTANIE WPŁYWA
NA ROZBUDZENIE CZYTELNICZEJ PASJI DZIECKA
zabawkator.pl


”
WSPÓLNE CZYTANIE
TO SPOSÓB NA BUDOWANIE BLISKI
Z DZIECKIEM, NA ROZMOWY O
EMOCJACH
matczynefanaberie.pl

Zadanie 2

Wpisz informacje o swojej ulubionej książce

MOJA ULUBIONA KSIĄŻKA


TYTUŁ I AUTOR




MIEJSCE AKCJI



GŁÓWNY BOHATER




PROJEKT ZAKŁADKI



Zadanie 3.

ĆWICZENIE DIALOGOWE

- DORYSUJ OCZY, NADAJ IMIONA I POWIEDZ O CZYM MOGĄ ROZMAWIAĆ:



Zadanie 4

Moja notka w Encyklopedii

KARTA PRACY NR 9

IMIĘ:

DATA:

1. Wyobraź sobie, że możesz zamieścić w encyklopedii notkę o sobie. Wypełnij kwestionariusz, na podstawie którego opracujesz swoją notkę.



Zdjęcie lub portret

Nazwisko

Imię/imiona

Data urodzenia

Zainteresowania

Moje dotychczasowe sukcesy

Moje plany i marzenia

Inne ważne informacje

Zadanie 5.

Jak wyglądały pierwsze książki? Obejrzyj i posłuchaj uważnie

<https://www.youtube.com/watch?v=5dHmwZRQ0FI>

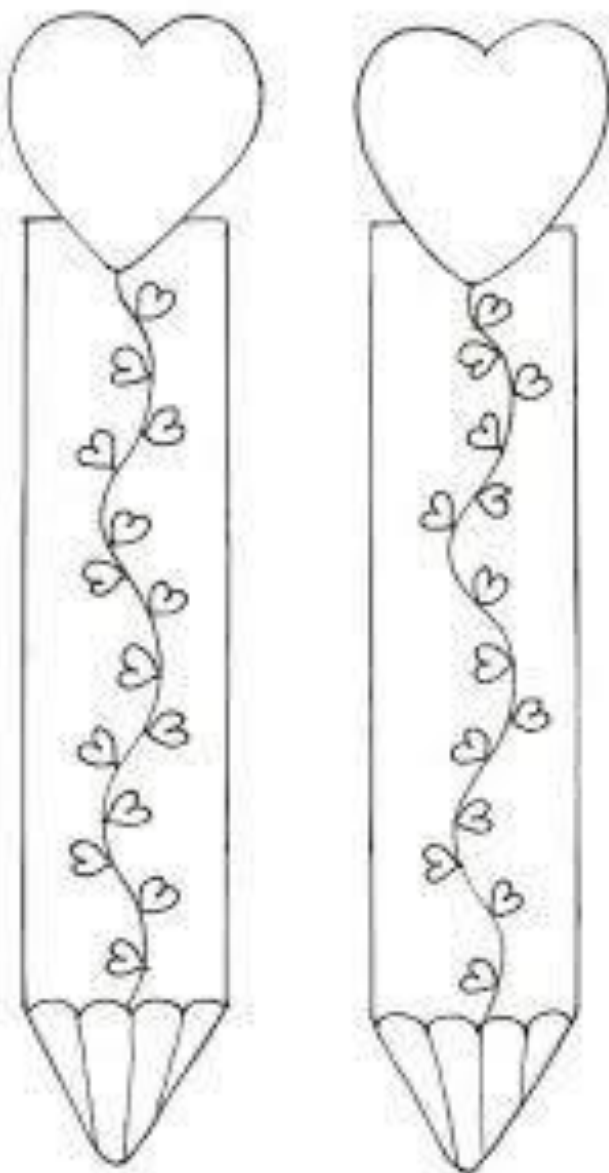
Zadanie 6

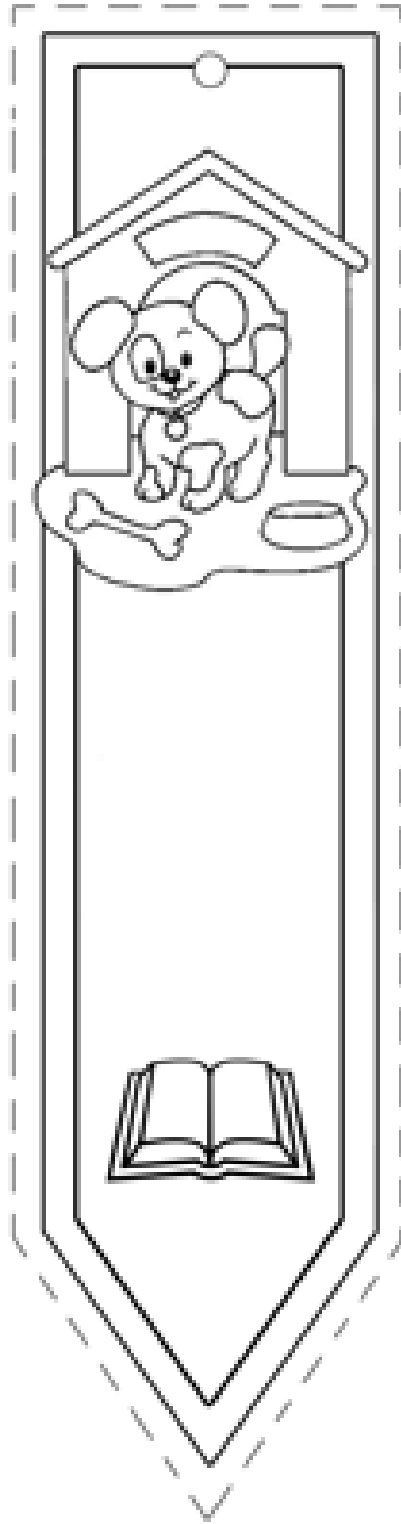

Wykonaj zakładkę do książki Tu masz pomysły... lub wymyśl własną zakładkę

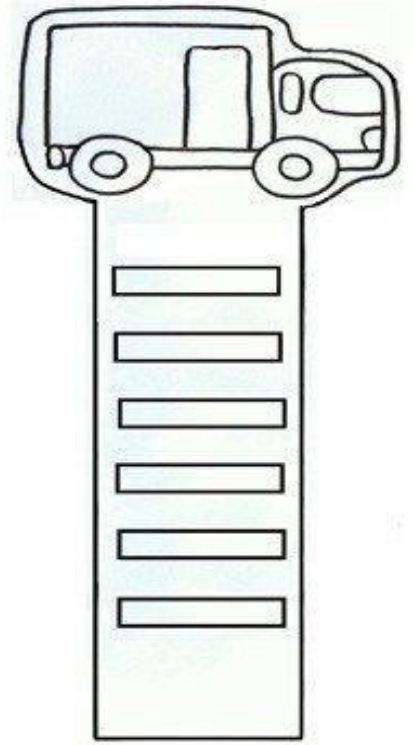
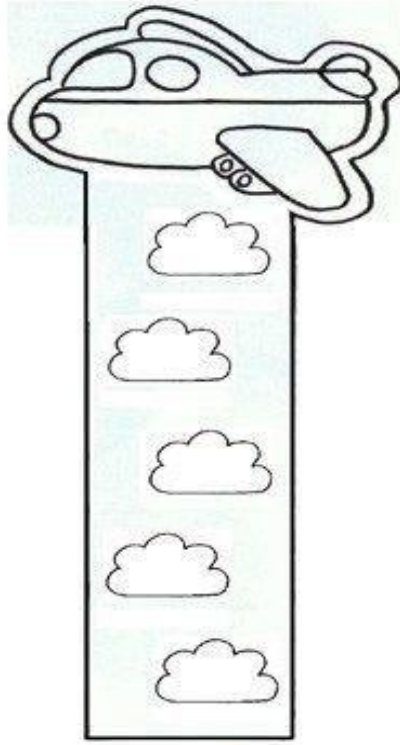




Zadanie 7

Wykonaj zakładki dla rodziny i przyjaciół według wybranego szablonu





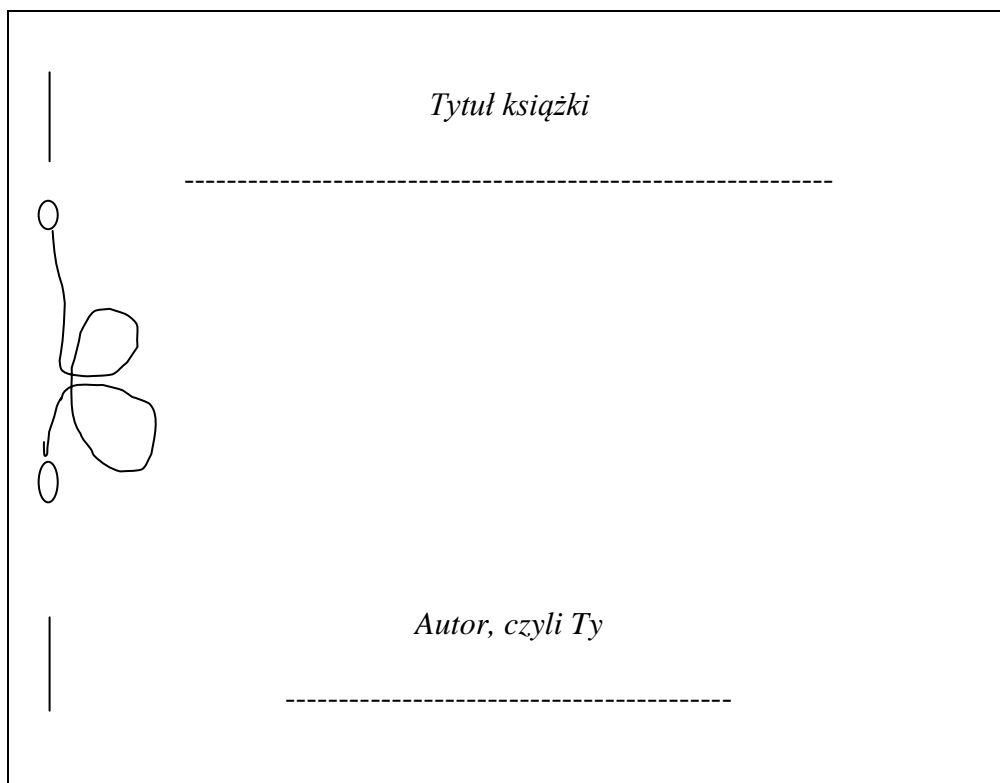


Zadanie 8

Twoja książeczka- zadanie dodatkowe (dodatkowo punktowane)

Możesz wykonać książeczkę według własnego pomysłu, zaprojektować własną okładkę, ilustracje, możesz w niej napisać lub narysować wymyśloną przez Ciebie historyjkę.

Kartki zepnij spinaczem, albo użyj dziurkacza. Niech książka ma kilka kartek w środku. Co na nich napiszesz lub narysujesz? Jestem bardzo ciekawa. Wierzę, że na pewno książeczki będą bardzo ciekawe. Ta praca jest na kilka dni. Nie śpiesz się. Chętnie zobaczę zdjęcia Twojej książki w następnym tygodniu. Może np. wyglądać tak.



Edukacja matematyczna

Zadanie 1.

Olek miał w swojej biblioteczce 14 książek. Od babci dostał 3 książki, a od dziadka jeszcze 2. Ile książek ma teraz Olek?

Działanie:

Odpowiedź: Olek

.....

**Pozdrawiam Was do jutra.
Wasza Pani Danuta Burzyńska**